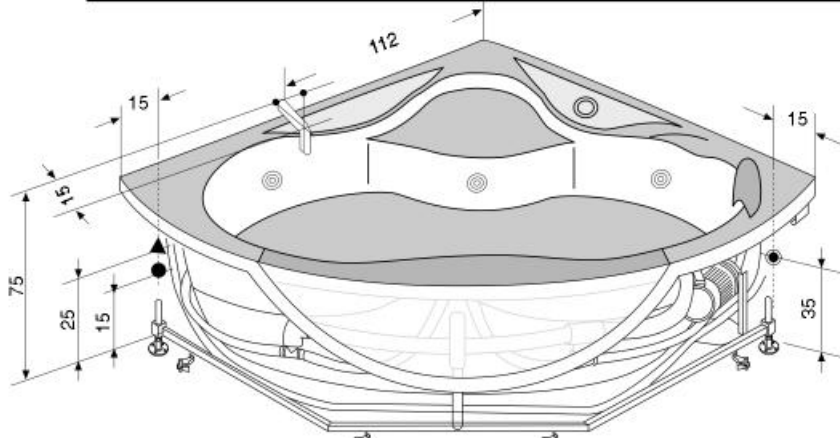




ELEKTRİK VE SU BAĞLANTI KONUMLARI  
ELECTRICAL AND HYDRAULIC INSTALLATION



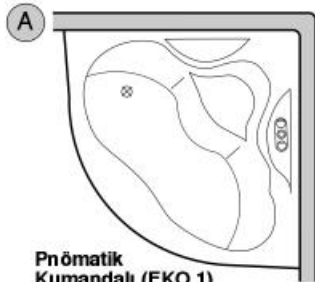
Şekil 1  
Fig. 1

- Bu sayfadaki diyagramlar, pompanın sağ tarafa monte edilebildiği küvetleri göstermektedir.  
The diagrams on this page show tubs installed with the pump on the right side.
- Bütün ölçüler cm. dir.  
All measurements in centimetres.

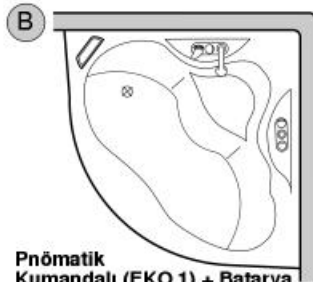
ANAHTAR / KEY

- 1/2" Sıcak su giriş noktası (Bataryanın küvet üzerinde olması halinde)  
1/2" Hot water outlet on wall if taps are fitted to the side of the tub
- ▲ 1/2" Soğuk su giriş noktası (Bataryanın küvet üzerinde olması halinde)  
1/2" Cold water outlet on wall if taps are fitted to the side of the tub
- ⊙ Duvara monte monofaze priz noktası. Tesisat minimum kablo kesiti EKO 1 için 3x1.5mm<sup>2</sup>, TURBO için 3x2.5mm<sup>2</sup> olmalıdır. Küvet üzerindeki kontrol kutusuna bağlantılı aynı kesitte 1.5 mt. uzunluğunda kablo verilir.  
Wall-mounted power outlet. Minimum cable section must be 3x1.5mm<sup>2</sup> for EKO 1, 3x2.5 mm<sup>2</sup> for TURBO models

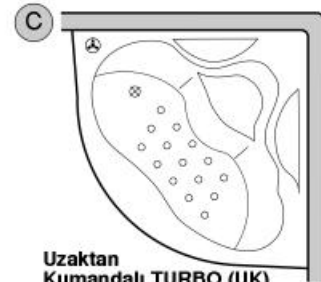
KUMANDA VE ARMATÜR KONUMLARI  
POSITION OF CONTROLS AND TUB-SIDE ACCESSORIES



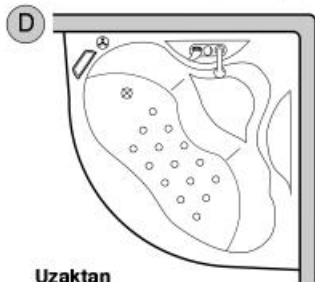
Pnömatik Kumandalı (EKO 1)  
Pneumatic Controls (EKO 1)



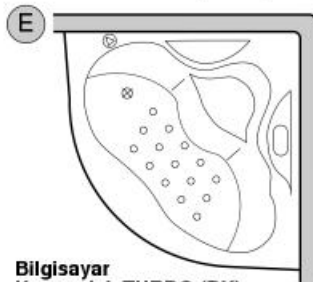
Pnömatik Kumandalı (EKO 1) + Batarya  
Pneumatic Controls (EKO 1) + Tap



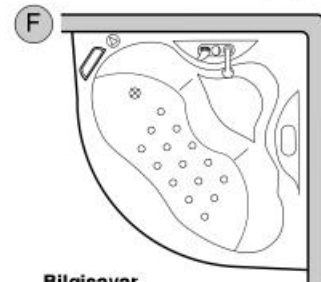
Uzaktan Kumandalı TURBO (UK)  
Remote Control TURBO (UK)



Uzaktan Kumandalı TURBO (UK) + Batarya  
Remote Control TURBO (UK) + Tap



Bilgisayar Kumandalı TURBO (BK)  
Computer Controls TURBO (BK)



Bilgisayar Kumandalı TURBO (BK) + Batarya  
Computer Controls TURBO (BK) + Tap

İŞARET ANAHTARI / KEY

	Batarya grubu / Tap assembly
	Gaga / Beak
	Pnömatik kumanda butonu / Pneumatic control button
	Dijital kumandalı dezenfekteli / Digital control panel w / disinfection
	Dijital kumandalı dezenfektersiz / Digital control panel without disinfection
	Uzaktan Kumanda (Dijital) / Remote Control (Digital)
	Bilgisayar paneli / Computer control panel
	Küvet üstü medus / Vertical shower system